



Idealnie równa linia frontów po zamknięciu.
Perfectly aligned fronts when closed.

MONORAIL

MINI

**SYSTEM KOMPLANARNY (WSPÓŁPŁASZCZYZNOWY)
DO SZAFEK PRZESUWNYCH**

**COPLANAR SYSTEM
FOR SLIDING CABINETS**


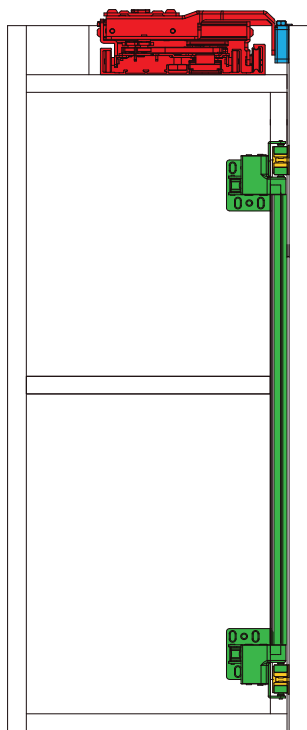
MONORAIL MINI

SYSTEM KOMPLANARNY (WSPÓŁPŁASZCZYZNOWY)
DO SZAFEK PRZESUWNYCH

COPLANAR SYSTEM
FOR SLIDING CABINETS


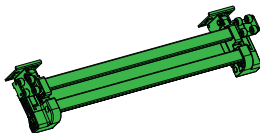
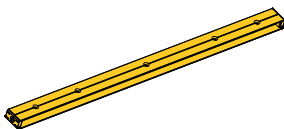
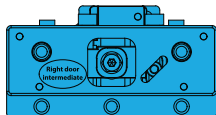
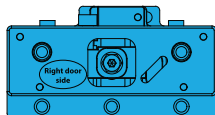
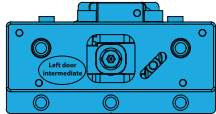
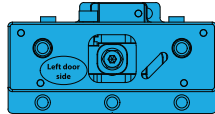
ELEMENTY SYSTEMU

SET COMPONENTS



Możliwość przygotowania układu jezdnego na wymiar, z torami górnymi i dolnymi dociętymi zgodnie z indywidualnym zamówieniem klienta.

Option to customize the running system to the required size, with top and bottom tracks cut to the client's specifications.

Górna prowadnica Upper rail	
	
1	
Pręt łączący Connecting rod component	Boczna prowadnica skrzydła Door panel side guide rail
	
2	4
Okucie środkowe skrzydła prawego Right door intermediate hardware	Okucie boczne skrzydła prawego Right door side hardware
	
1	1
Okucie środkowe skrzydła lewego Left door intermediate hardware	Okucie boczne skrzydła lewego Left door side hardware
	
1	1



INFORMACJE O SYSTEMIE

INFORMATION ABOUT THE SYSTEM

MONORAIL MINI to kompaktowy, współpłaszczyznowy system przesuwny, który umożliwia tworzenie zabudów z frontami tworzącymi po zamknięciu jedną, idealnie równą linię. Fabrycznie zmontowane elementy jezdne skracają czas instalacji, a szyna z możliwością docięcia ułatwia dopasowanie systemu do projektu. Konstrukcja, w której fronty po otwarciu pozostają w obrysie mebla, zapewnia wysoką funkcjonalność i nowoczesną estetykę zabudowy.

MONORAIL MINI is a compact, coplanar sliding system that enables the creation of furniture units with fronts forming one perfectly flat surface when closed. Factory-assembled running components reduce installation time, while the cut-to-size track allows easy adaptation of the system to the project. The design, in which the fronts remain within the cabinet outline when opened, ensures high functionality and a modern aesthetic for built-in furniture.

DANE TECHNICZNE

TECHNICAL DATA

Nazwa Name	Szerokość wewnętrzna korpusu Cabinet inner width	Zakres docinania szyny Cuttable rail range	Szerokość drzwi Door width	Wysokość drzwi Door height	Indeks Index
MONORAIL MINI 1750	1750 mm	1150 mm - 1750 m	600 mm - 900 mm	≤ 1000 mm	20117500
MONORAIL MINI 2350	2350 mm	1750 mm - 2350 mm	900 mm - 1200 mm	≤ 1500 mm	20123500

ZALETY SYSTEMU MONORAIL MINI

ADVANTAGES OF THE MONORAIL MINI SYSTEM

- **Minimalistyczna, nowoczesna zabudowa** – fronty po zamknięciu tworzą jedną, idealnie równą płaszczyznę, zapewniając schludny i elegancki wygląd.
- **Estetyka i funkcjonalność w jednym** – po otwarciu skrzydła nie wystają poza obrys mebla, łącząc wygodę systemów przesuwnych z wyglądem tradycyjnych drzwiczek.
- **Dopasowanie do projektu** – dwie długości szyn z możliwością precyzyjnego docięcia.
- **Elastyczność zastosowania** – możliwość montażu w szafkach wiszących i stojących.
- **Minimalist, modern design** – when closed, the fronts form a perfectly aligned surface, ensuring a clean and elegant look.
- **Aesthetics and functionality in one** – when opened, the doors do not extend beyond the cabinet outline, combining the convenience of sliding systems with the look of traditional cabinet doors.
- **Adaptation to the project** – two track lengths with the option of precise cutting.
- **Flexible application** – suitable for installation in both wall-mounted and floor-standing cabinets.
- **Szybki i prosty montaż** – górne okucia jezdne fabrycznie zamontowane na szynie skracają czas instalacji.
- **Cicha i płynna praca** – szczotka czyszcząca tor oraz specjalna powłoka szyn zapewniają płynny i bezgłośny przesuw.
- **Komfortowe domykanie** – samodomykacze w torze gwarantują płynne i miękkie zamykanie drzwiczek.
- **Quick and easy installation** – top running fittings factory-mounted on the track reduce installation time.
- **Quiet and smooth operation** – the track-cleaning brush and a special rail coating ensure smooth and silent sliding.
- **Soft closing comfort** – soft-closing mechanisms in the track ensure smooth and gentle door closing.

Laguna[®]

interior technology

Laguna Fabryka Okuć S.A.
ul. Maszynowa 32A
80-298 Gdańsk

www.laguna.pl

